

Szanowni Państwo

Poniższa instrukcja ma Państwu w wygenerowaniu w systemie KSeF **TOKENa**, który pozwoli nam na pobieranie Państwa dokumentów z KSeF bez każdorazowego logowania się za pośrednictwem profilu zaufanego upoważnionej osoby.

TOKEN zostanie wprowadzony w programie do obiegu dokumentów (SALDEO) lub bezpośrednio w programie księgowym.

Prosimy pamiętać, aby TOKENa wygenerowanego dla naszego Biura nie udostępniać żadnej innej osobie.

W przypadku takiej konieczności (np. współpraca Państwa programu do sprzedaży z KSeF) muszą Państwo wygenerować kolejny TOKEN (mogą mieć Państwo kilka równorzędnych i równoległe funkcjonujących TOKENów).

W każdym momencie mogą Państwo zablokować / unieważnić wygenerowany TOKEN, co jest opisane na samym końcu instrukcji.

1. Wchodzimy na stronę:
<https://ap.ksef.mf.gov.pl/web/>
2. Wybieramy: Uwierzytelnij się w Krajowym Systemie e-faktur

Uwierzytelnij się w Krajowym Systemie e-Faktur →

Możliwość zalogowania się do Krajowego Systemu e-Faktur przy użyciu login.gov.pl albo certyfikatu kwalifikowanego podpisu elektronicznego lub pieczęci elektronicznej.

Możliwość pobrania odcisku palca certyfikatu kwalifikowanego koniecznego w sytuacji, gdy posiadany certyfikat nie zawiera identyfikatora NIP ani PESEL.

3. Wybieramy sposób logowania (najczęściej: Zaloguj się przez login.gov.pl

Zaloguj przez login.gov.pl →

Najczęściej używana metoda logowania do usług administracji publicznej.

Możesz użyć Profilu Zaufanego, aplikacji mObywatel, e-Dowodu lub bankowości elektronicznej.

Twoje biuro rachunkowe z tytułem Poznański Przedsiębiorczości

| <https://www.exactus.com.pl/ksef>

4. Wprowadzamy dane dotyczące **kontekstu logowania**, a zatem NIP naszego podmiotu

[← Powrót](#)

Identyfikator*

- NIP firmy
 Identyfikator wewnętrzny

NIP firmy*

NIP składa się z 10 cyfr

777


Uwierzytelnij

A następnie „klikamy” **Uwierzytelnij**

5. System „przerzuca” nas do gov.pl. w celu uwierzytelnienia

Zaloguj się do usługi Ministerstwa Finansów

Ostatnio wybrany sposób logowania


 **Profil zaufany** >
Użyj loginu i hasła lub bankowości elektronicznej.

Pozostałe sposoby logowania

 **Aplikacja mObywatel** Polecany >
Skanuj kod QR za pomocą aplikacji mObywatel.

 **Bankowość elektroniczna** >
Zaloguj się za pomocą swojego banku.

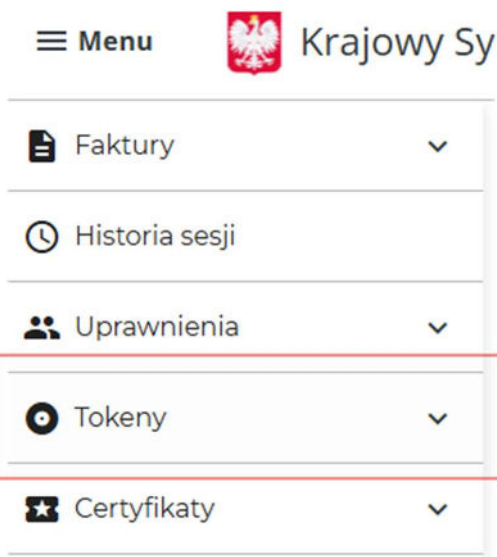
 **E-dowód** >
Użyj dowodu osobistego z warstwą elektroniczną i smartfona lub czytnika NFC.

 **Use eID** >
Use your National eID to access online services.

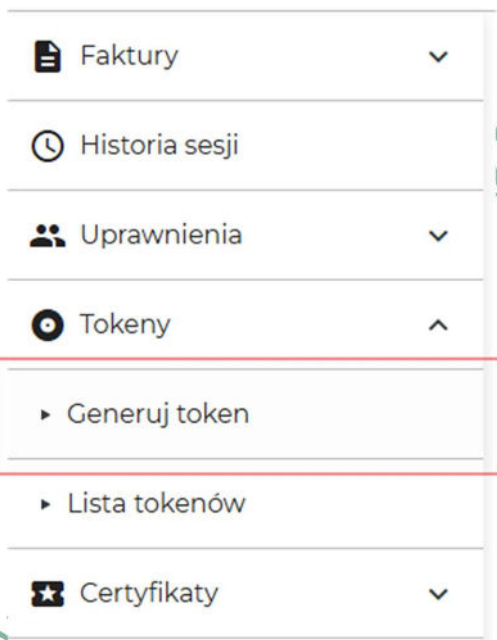
MR

Na której to stronie wybieramy np. Profil zaufany i dokonujemy dalszego uwierzytelnienia

6. Po zalogowaniu do systemu KSeF po lewej stronie wybieramy **Tokeny**...



7. ... i następnie Generuj token



8. Podczas generowania TOKENa muszą Państwo podać nazwę (aby później łatwo go znaleźć na liście TOKENów) oraz podać zakres uprawnień. Minimalny zakres uprawnień do **przeglądanie faktur**...

Nazwa tokena *

Maksymalna liczba znaków wynosi 256

Wybierz uprawnienia powiązane z tokenem: *

- wystawianie faktur
- przeglądanie faktur
- przeglądanie uprawnień
- zarządzanie uprawnieniami
- zarządzanie jednostkami podrzędnymi
- wykonywanie operacji egzekucyjnych

Generuj token

... i następnie „klikamy” **Generuj token**

9. W trakcie generowania TOKENa może pojawić się komunikat:

Generowanie tokena

i W realizacji

Twoje żądanie jest w trakcie przetwarzania. Operacja może potrwać kilka minut. [Odśwież](#)

Uwaga! Aby wyświetlić token, użyj przycisku [Odśwież]. Jeżeli opuścisz stronę przed wyświetleniem tokena, wygenerowaniu token wyświetlany jest tylko raz. Zapisz go przed opuszczeniem strony.

W takiej sytuacji „klikamy” **Odśwież**

10. Powinien nam się wyświetlić komunikat o pomyślnym zakończeniu generowania TOKENA

Generowanie tokena

✔ **Zakończono pomyślnie**

Twój token został pomyślnie wygenerowany.

Wygenerowany token został dodany do listy tokenów.

Uwaga! Token wyświetlany jest tylko raz. Zapisz go przed c

Token 20260318-EC-17B183D000-5FB7B31CE1-FF|nip-777

Lista tokenów

Wygeneruj kolejny token

11. Po prawej stronie wygenerowanego TOKENA widnieje opcja **Kopiuj**

Generowanie tokena

✔ **Zakończono pomyślnie**

Twój token został pomyślnie wygenerowany.

Wygenerowany token został dodany do listy tokenów.

Uwaga! Token wyświetlany jest tylko raz. Zapisz go przed opuszczeniem strony.

Token 20260318-EC-17B183D000-5FB7B31CE1-FF|nip-777

Kopiuj

Lista tokenów

Wygeneruj kolejny token

12. Po „kliknięciu” Kopiuj mogą Państwo wkleić skopiowany TOKEN do treści maila lub do pliku chronionego hasłem i przesać na adres:
ksef.tokeny@exactus.com.pl

13. Jeżeli mielibyśmy w Państwa imieniu również wystawiać faktury, to prosimy o wygenerowanie kolejnego TOKENA z opisem:
TOKEN 02 dla EXACTUS wystawianie faktur

Twoje biuro rachunkowe z tytułem Poznański Przedsiębiorczości

| <https://www.exactus.com.pl/ksef>

EXACTUS SP. Z O.O.
UL.BUKOWA 16
62-050 MOSINA

TEL. 515 020 889


NIP 7772534633
REGON 639804710
KRS 0000179241

SĄD REJONOWY POZNAŃ NOWE MIASTO I WILDA W POZNANIU,
IX WYDZIAŁ GOSPODARCZY KRAJOWEGO REJESTRU SĄDOWEGO
KAPITAŁ ZAKŁADOWY 240 000,00 ZŁ

• BIURO RACHUNKOWE
• KADRY I PŁACE
• BIURO BIEGŁYCH REWIDENTÓW

BIURO@EXACTUS.COM.PL
EXACTUS.COM.PL
FACEBOOK.COM/BIURO.EXACTUS

14. Wygenerowane TOKENy mogą Państwo przeglądać w zakładce Tokeny > Lista tokenów

☰ Menu  Krajowy Sys

- Faktury
- Historia sesji
- Uprawnienia
- Tokeny
 - Generuj token
 - Lista tokenów**
- Certyfikaty

15. Po wejściu w tę zakładkę wyświetli się Państwu listwa TOKENÓW

Lista tokenów

Generuj token

▼ Filtrowanie

	Nazwa tokena	Twórca tokena	Data aktywacji tokena	Data ostatniego użycia tokena
<input type="checkbox"/>	TOKEN 01 dla EXACTUS przeglądanie faktur	PESEL: 7 [REDACTED]	18.03.2026 07:54:04	-

Unieważnij

10 wierszy na stronę

1



Twoje biuro rachunkowe z tytułem Poznański Przedsiębiorczości

| <https://www.exactus.com.pl/ksef>

EXACTUS SP. Z O.O.
UL.BUKOWA 16
62-050 MOSINA
TEL. 515 020 889

NIP 7772534633
REGON 639804710
KRS 0000179241
SĄD REJONOWY POZNAŃ NOWE MIASTO I WILDA W POZNANIU,
IX WYDZIAŁ GOSPODARCZY KRAJOWEGO REJESTRU SĄDOWEGO
KAPITAŁ ZAKŁADOWY 240 000,00 ZŁ

• BIURO RACHUNKOWE
• KADRY I PŁACE
• BIURO BIEGŁYCH REWIDENTÓW
BIURO@EXACTUS.COM.PL
EXACTUS.COM.PL
FACEBOOK.COM/BIURO.EXACTUS

16. W przypadku takiej konieczności, po zaznaczeniu po prawej stronie wybranego TOKENa / wybranych TOKENów, pod listą pojawi się opcja **Unieważnij**

Lista tokenów

▼ Filtrowanie

	Nazwa tokena	Twórca
<input checked="" type="checkbox"/>	TOKEN 02 dla EXACTUS wystawianie faktur	PESEL:
<input type="checkbox"/>	TOKEN 01 dla EXACTUS przeglądanie faktur	PESEL:

 **Unieważnij**

UWAGA

Prosimy pamiętać, aby poza wysłaniem wygenerowanego TOKENa na wskazany adres:

ksef.tokeny@exactus.com.pl

Nie udostępniać go nikomu w żaden inny sposób.

W przypadku podejrzenia o uzyskaniu dostępu do TOKENa przez niepowołaną osobę należy go natychmiast unieważnić.

Twoje biuro rachunkowe z tytułem Poznański Przedsiębiorczości

| <https://www.exactus.com.pl/ksef>

EXACTUS SP. Z O.O.
UL.BUKOWA 16
62-050 MOSINA

TEL. 515 020 889

NIP 7772534633
REGON 639804710
KRS 0000179241

SĄD REJONOWY POZNAŃ NOWE MIASTO I WILDA W POZNANIU,
IX WYDZIAŁ GOSPODARCZY KRAJOWEGO REJESTRU SĄDOWEGO
KAPITAŁ ZAKŁADOWY 240 000,00 ZŁ

- BIURO RACHUNKOWE
- KADRY I PŁACE
- BIURO BIEGŁYCH REWIDENTÓW

BIURO@EXACTUS.COM.PL
EXACTUS.COM.PL
FACEBOOK.COM/BIURO.EXACTUS